

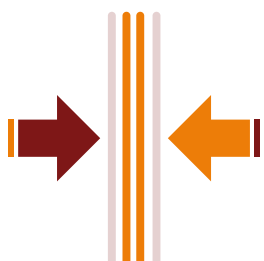
PSL60 SlimProject

FENÊTRE ET CLOISON

Pesmetal

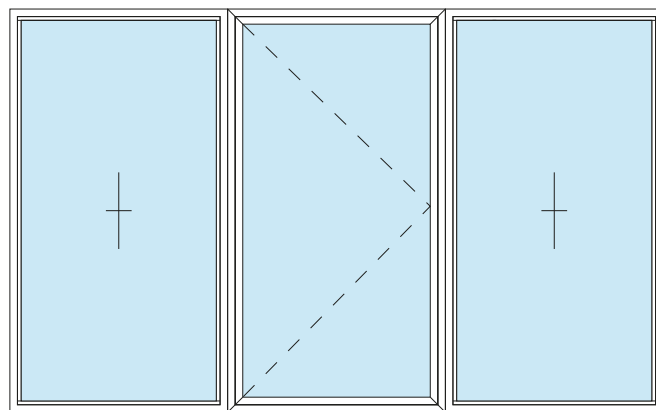
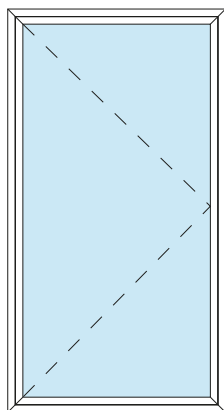
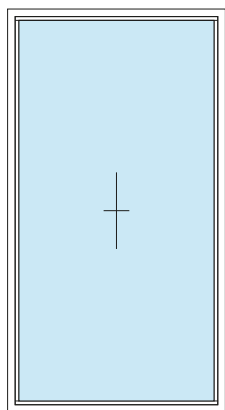


Profilé Fin, Thermique et Élégant



Le PSL60 Slimproject est un produit innovant conçu à partir de profilés de la marque Jansen, offrant une alternative élégante et plus fine au PSL60 standard. Ce modèle est spécifiquement développé pour des applications telles que les fenêtres, les cloisons et les châssis fixes, alliant esthétique et performance. Grâce à sa conception mince, il permet une intégration discrète dans divers espaces architecturaux tout en garantissant une protection thermique efficace.

Porte 1 vantail
sur paumelle (PLS60)











Dimensions

- Système profils acier à rupture de pont thermique ép.40 mm
- Taille des éléments jusqu'à **3000x2500mm** (La x H)

Lorem ipsum dolor sit amet,
consectetur adipiscing elit,
sed diam

Caractéristique


-  Transmission thermique jusqu'à **1,6 W/m²K**
-  Affaiblissement acoustique jusqu'à **Rw 41db**
-  Résistance au choc Classe **C5** selon Norme EN 13049
-  Résistance mécanique **niveau 4** Norme EN 12207
-  Résistance à l'effraction jusqu'à **RC3**
-  Seuil PMR ou automatique
-  Marquage CE – Test de performance selon Norme EN 14351-1
- AEV** Classement AEV jusqu'à **A4 E7 V5**
-  Essai d'endurance suivant les normes EN 1191 et 12400

Type de remplissage

Modèle

Vitrée pleine

Panneau



Nuancier

Modèle



Thermolaquage **RAL** sur demande
Traitement par sablage et polyzinc



Après des analyses et les avis de nos clients, nous avons comparé plusieurs textures: classique, mat, effet de rouille, fine et champagne. Nous préconisons la texture fine, qui est plus résistante et rend les griffures moins visibles, offrant ainsi une meilleure durabilité et esthétique.

Protection anticorrosion

BASIC	<i>PSL C3</i>
SUPERIOR	<i>PSL C4</i>
ULTIME	<i>PSL C5</i>